



## Krijg toegang met uw logingegevens



### ***Hebt u al een gebruikersnaam en wachtwoord voor het Securex-webportaal?***

Ga dan naar 'My Securex' en vraag er uw toegang tot Health & Safety Online aan via 'Beheer uw tools' (Health & Safety Online).



### ***Hebt u nog geen gebruikersnaam en wachtwoord?***

- Vraag dan eerst uw logingegevens aan op [www.securex.be](http://www.securex.be) → 'Login' → 'Login aanvragen'.
- Surf daarna naar 'My Securex' en vraag uw toegang tot Health & Safety Online aan via 'Beheer uw tools' (Health & Safety Online).

Uiteraard vindt u, behalve Health & Safety Online, nog veel meer op het Securex-webportaal. Bent u op zoek naar nuttige informatie voor uw dagelijkse taken (contracten, fiches en documenten, loonschalen enzovoort)? Dan ontdekt u met het webportaal een echte antwoordenschat.

## Bel of mail ons met uw vragen!

Wenst u een **persoonlijke demo**? Bel dan naar 02 729 92 85 of stuur een mail naar [contact@securex.be](mailto:contact@securex.be). Mis ook zeker onze online demo niet op [www.securex.be/hso-nl](http://www.securex.be/hso-nl)

Wilt u een **technische vraag** stellen of een **probleem** melden? Bel dan naar onze helpdesk op 070 23 33 56 (max. 0,30 euro per minuut), van maandag tot vrijdag (8.30 tot 17.30 uur, [helpdesk@securex.be](mailto:helpdesk@securex.be)).

Mis onze online demo niet op  
[www.securex.be/hso-nl](http://www.securex.be/hso-nl)



Externe Dienst voor Preventie en Bescherming op het Werk  
T 09 282 16 04 of 02 729 95 66  
[health-safety@securex.be](mailto:health-safety@securex.be)

[www.securex.be](http://www.securex.be)





# Krijg meer tijd voor preventiebeleid

## Health & Safety Online

Een krachtig, gebruiksvriendelijk platform voor preventie & welzijn



## Eén tool voor uw volledig preventiebeheer

Als HR-manager of preventieadviseur moet u het overzicht bewaren over talloze documenten, gegevens en planningen. Een lastige opdracht? Niet met Health & Safety Online van Securex. Want met dat platform houdt u uw hele preventiebeheer in de hand. Communicatie en administratie, strategie en analyse? Health & Safety Online stroomlijnt ze allemaal. Zodat u meer tijd krijgt voor waar het écht op aankomt: uw preventiebeleid.

## Snel en doeltreffend werken met uw preventiegegevens

Preventietaken beheren? Het ging nooit zo vlot als met Health & Safety Online:

### Altijd paraat en up-to-date

Uw logingegevens geven u permanente toegang tot Health & Safety Online. Zo checkt u om het even waar of wanneer uw contracten en contactgegevens, facturen en jaarverslagen ...



### Gebruiksvriendelijk en dynamisch

Health & Safety Online is gekoppeld aan de Kruispuntbank voor Ondernemingen én aan ons Sociaal Secretariaat. Zo past u rechtstreeks uw personeelsgegevens aan.



### Tijdbesparend en geruststellend

U plant en beheert de medische onderzoeken en andere afspraken van uw medewerkers snel en zonder moeite. Een glasheldere structuur van het platform zorgt dat u uw document in een oogwenk terugvindt. Bovendien garandeert Securex u een beveiligde externe opslag. Zo bent u altijd gerust.



### Compleet en transparant

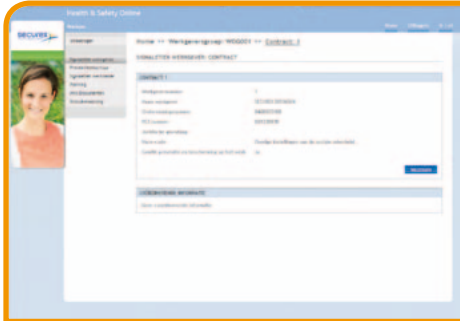
In de tool registreert u alle acties, gegevens en verslagen van uw preventiedienst. En ook alle arbeidsongevallen en onderzoeken van uw medewerkers. Automatisch genereert u een jaarcactieplan en een globaal preventieplan.



## Vier functionaliteiten, talloze mogelijkheden

Health & Safety Online is opgebouwd uit vier hoofdfunctionaliteiten: Gegevens beheren, Planning, Mijn documenten en de module Risicobeheersing. Ze helpen u bij uw dagelijkse preventieopdracht:

### Gegevens beheren

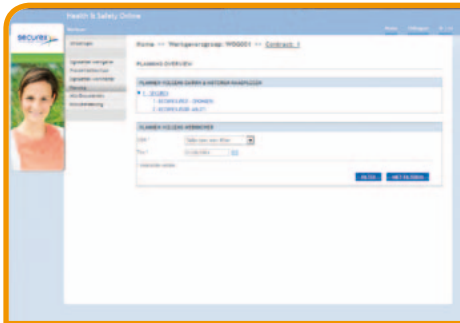


**Signaletiek werkgever:** actualiseer alle gegevens van uw organisatie (adres, contactgegevens, taal enzovoort).

**Preventiestructuur:** behoud het overzicht van de functies en de afdelingen die uw organisatie rijk is. Telkens met de bijbehorende risico's.

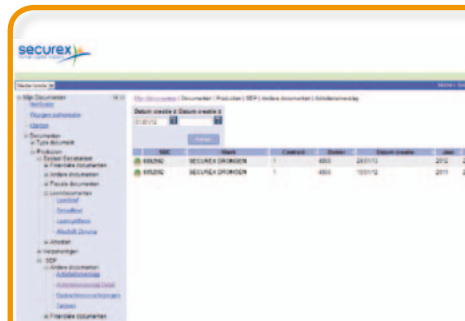
**Signaletiek werknemer:** beheer uw personeels- en werkpostgegevens.

### Planning



Organiseer medische onderzoeken en andere afspraken - voor één persoon of een groep medewerkers. Zij vinden plaats in één van onze medische centra of cars. Of in uw bedrijf. Neem daarvoor contact op met Securex.

### Mijn documenten



Download documenten van de verschillende Securex diensten, waarvan u gebruik maakt. Voorbeelden? Facturen, jaaractiviteitsverslagen en loonfiches.

Raadpleeg ze waar en wanneer u maar wilt. En deel uw informatie snel en efficiënt met andere gebruikers.

Hiermee raadpleegt u werkgeversinformatie en geeft u arbeidsongevallen aan. U centraliseert er uw acties en stelt er een jaarcactieplan en een globaal preventieplan op.

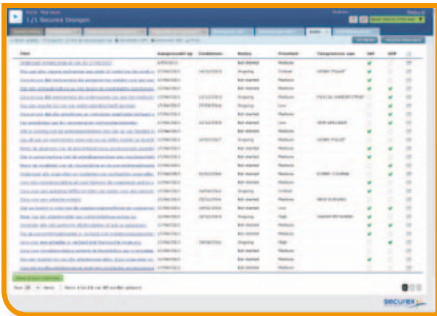


### Arbeidsongevallen aangeven en verzenden

Arbeidsongevallen staan centraal in de module Risicobeheersing. U krijgt een overzicht van uw vroegere aangiftes en vult er nieuwe in. Ontbreekt er iets in een aangifte? Een element toevoegen is zo gebeurd. En is uw aangifte klaar? Dan verstuurt u ze met één klik naar uw verzekeringsmaatschappij of -makelaar.

### Acties bundelen en aanmaken

Het overzicht 'Acties' bundelt alle activiteiten die voortvloeien uit uw aangifte of het onderzoek. Automatisch. Maar even gemakkelijk maakt u zelf nieuwe acties aan en voegt u de verantwoordelijke personen en de timing toe. Ook Securex, uw Externe Dienst, maakt nieuwe acties aan. Of wilt u een bepaalde actie opnemen in de planning van het welzijnsbeleid? Op een eenvoudige manier bepaalt u uw keuze. Tot slot genereert de tool automatisch uw **jaarcactieplan** of **globaal preventieplan**.



### Documenten beheren en structureren

Ook documenten beheert u met de module Risicobeheersing. Daarvoor kunt u kiezen uit '**Formulieren**', '**Rapporten en verslagen**' of '**Instructies en procedures**'. Zelf en Securex, uw Externe Dienst, uploaden en downloaden bestanden. En brengen ze gestructureerd onder in de tool. Zo vinden u en uw medewerkers ze snel en vlot terug.

